



ZignSec

Kvartalsrapport Q2

1 April till 30 June 2024

Rapportsammanfattning



Finansiell översikt

- Nettoomsättningen uppgick till 21,8 (21,1) Mkr, en ökning med 3% jämfört med motsvarande period föregående år.
- Rörelseresultatet före av- och nedskrivningar EBITDA uppgick till -1,9 (-7,1) Mkr.
- Kassa och bank uppgick till 25,1 (8,2) Mkr.

Väsentliga händelser under andra kvartalet

- ZignSec tecknade ett kundavtal med en ledande nordisk-baltisk bankkoncern för användning av lösningar som effektiviserar processer för kontoregistrering av nya handlare samt övervakning av befintliga kunder.
- Bolagets styrelse har inlett en process för att utvärdera ZignSecs potentiella strategiska alternativ för att maximera värdet för aktieägarna, vilket kan inkludera en försäljning av Bolaget eller andra möjliga transaktioner.
- I juni genomförde ZignSec en företrädesemission som tecknades till cirka 87,5 procent. Företrädesemission tillförde cirka 24,1 miljoner kronor efter emissionskostnader.

Väsentliga händelser efter andra kvartalets slut

- ZignSecs nylanserade proof of address-lösning har börjat generera intäkter och flera nya kontrakt har tecknats med både nya och befintliga kunder.

Sammanfattning VD-ord

Under andra kvartalet 2024 nådde nettoomsättningen 21,8 miljoner kronor, en ökning med 3% jämfört med samma period föregående år. Våra kärnsegment, Know Your Business (KYB) och Know Your Customer (KYC), levererade starka resultat samtidigt som marginalerna bibehölls.

Våra prioriteringar för resten av 2024 inkluderar att fördjupa vår närvaro på nyckelmarknader, förbättra vår produktportfölj och ytterligare höja den operationella effektiviteten.

Kvartalsrapport 2

1 april till 31 juni 2024

Om bolaget

ZignSec är en teknikkoncern inom den starkt växande RegTechbranschen. Koncernen tillhandahåller en SaaS-plattform med digitala realtidslösningar för kundkännedom och ID-verifiering med global räckvidd.

Lösningarna används av företag som i sin tur kan optimera sina processer för "onboarding" av såväl bolagskunder som konsumenter och samtidigt säkerställa regelefterlevnad till ständigt föränderliga lokala och globala regulatoriska krav inom kundkännedom (KYC) och åtgärder mot penningtvätt (AML).

Finansiell sammanfattning

(Mkr)	Apr 1 - Jun 30 2024	Apr 1 - Jun 30 2023	Jan 1 - Jun 30 2024	Jan 1 - Jun 30 2023	Jan 1 - Dec 31 2023
Omsättning	22,5	21,8	44,4	44,5	86,2
Nettoomsättning	21,8	21,1	43,1	43,1	84,7
Nettoomsättningstillväxt	3%	-10%	0%	-10%	-6%
EBITDA	-1,9	-7,1	-3,7	-12,5	-22,2
Rörelseresultat (EBIT)	-20,6	-25,8	-40,6	-49,2	-98,4
Nettokassa	13,1	-12,5	13,1	-12,5	-1,0
Soliditet	78%	74%	78%	74%	77%
Genomsnittligt antal anställda	60	66	60	66	63
Antal aktier	111 284 958	53 559 944	100 392 981	53 559 944	63 871 971
Resultat per aktie (kr)	-0,188	-0,397	-0,397	-0,834	-1,465



ZignSec

ZignSec AB (publ) Kvartalsrapport 2 • 2024 | Org. Nr. 559016-5261

VD har ordet

Jag är glad att kunna presentera vår kvartalsrapport för det andra kvartalet 2024 som visar den fortsatta styrkan i bolagets kärnaffärsområden, operativa effektivitet och riktade marknadsexpansion. ZignSec fortsätter att vara stadigt positionerat inom RegTech-branschen, där vi effektivt kan hantera möjligheter och utmaningar i samband med att vi strävar efter marknadsledarskap.

Under det andra kvartalet 2024, uppnådde vi en nettoomsättning om 21,8 MSEK, vilket motsvarar en blygsam ökning på 3% jämfört med föregående år. Trots den måttliga förbättringen, visar tillväxten på stabiliteten hos vår kärnverksamhet och effektiviteten i våra strategiska initiativ i en dynamisk marknad.

Våra kärnsegment, Know Your Business (KYB) and Know Your Customer (KYC), levererade starka resultat samtidigt som marginalerna bibehölls. KYB-segmentet, pådrivet av våra flaggskeppsprodukter InvestiGate och Monitor, visar en fortsatt tillväxt, speciellt i Östeuropa där det ökade användandet av våra lösningar varit omfattande.

På liknande sätt har KYC-segmentet visat fortsatta framsteg, där lösningar för Identitetsdata-Verifiering och Id-Dokument-Verifiering leder vägen. Den ökande efterfrågan för tillförlitliga lösningar inom identitetsverifiering på våra huvudmarknader understryker relevansen och värdet av våra erbjudanden.

Samtidigt som bolagets kärnprodukter presterar bra, är vi uppmärksamma på att vår tillväxt dämpas av de lösningar som nu befinner sig i en övergångsfas. Övergången från Legal Library-tjänsten till den mer framtidssäkrade Compliance Pass går framåt, dock med tillfälligt lägre intäkter. Denna nödvändiga övergång är väsentlig för att säkerställa långsiktig hållbarhet

och ökad kundnöjdhet, vilket fortfarande är ett fokusområde i vår strategi.

Dessutom hanterar vi en kontrollerad intäktsminskning för Kundenpassade Plattformer genom att strategiskt allokera om resurser till områden med högre tillväxt inom bolaget. Denna omgruppering är en del av vår strategi fokuserad på hållbar tillväxt och att leverera ökat aktieägarvärde, vilket lägger grunden för starkare prestationer i framtiden.

Med tanke på nuvarande utvecklingen av våra intäkter och den strategiska omställningen är vi mer fast beslutna än någonsin att arbeta hårt för att uppnå våra finansiella mål. Vi intensifierar våra ansträngningar för att säkerställa att våra kortsiktiga mål förblir fullt inom räckhåll.

När vi blickar framåt är vi fortsatt optimistiska vad gäller att förbättra vår tillväxt. Det föränderliga regulatoriska landskapet skapar både utmaningar och möjligheter som vi är fullt förberedda på att anpassa oss till, samt utmärka oss inom. Våra prioriteringar för resten av 2024 inkluderar att utöka vår närvaro på nyckelmarknader, förbättra produktutbudet och ytterligare höja den operationella effektiviteten. Vi övervakar aktivt kommande regulatoriska förändringar för att upprätthålla vår konkurrensfördel och regelefterlevnad, för att säkerställa att ZignSec är väl positionerat för kommande framgångar.

Innovation och kundorienterade lösningar kommer att fortsätta vara drivande i vår strategi framöver. Vårt engagemang för att leverera ökat aktieägarvärde, tillsammans med vårt fokus på att fortsätta bygga vidare på nuvarande positiva utveckling, kommer att vägleda ZignSec mot långsiktig tillväxt och framgång.

Vänligen,
Glenn Mac Donald



Koncernens utveckling

Kvartalet april till juni 2024

Omsättning och rörelseresultat

Koncernens nettoomsättning för kvartal 2, 2024 uppgick till 21,8 (21,1) Mkr, vilket motsvarar en ökning med 3% jämfört med samma period föregående år.

Rörelseresultatet EBITDA uppgick till -1,9 (-7,1) Mkr. Förbättringen beror främst på lägre kostnader för personal och konsulttjänster.

Utveckling

Under det andra kvartalet 2024 förblev de balanserade utvecklingsutgifterna efter avskrivningar oförändrade. Investeringarna är främst hänförliga till utveckling och integration av nya ID-verifieringslösningar samt arbete med användarvänlighet i portal och produktflöden.

Av- och nedskrivningar under kvartalet uppgick till -18,7 (-18,7) Mkr.

Finansnetto

Finansnettot för kvartalet uppgick till -1,2 (3,7) Mkr, förändringen beror huvudsakligen på räntor för externa lån samt en omvärdering, bokförd 2023, avseende tilläggsköpeskilling för förvärvet av Wyzer.

Skatt

Beräknad skatt på kvartalets resultat uppgick till 0,8 (0,8) Mkr.

Perioden januari till juni 2024

Omsättning och rörelseresultat

Koncernens nettoomsättning för perioden uppgick till 43,1 (43,1) Mkr, vilket betyder att den förblev oförändrad jämfört med samma period föregående år.

Rörelseresultatet EBITDA uppgick till -3,7 (-12,5) Mkr. Förändringen beror främst på lägre kostnader för personal och konsulttjänster.

Utveckling

Under perioden minskade de balanserade utvecklingsutgifterna efter avskrivningar med totalt 0,1 Mkr. Investeringarna är främst hänförliga till utveckling och integration av nya ID-verifieringslösningar samt arbete med användarvänlighet i portal och produktflöden.

Av- och nedskrivningar under perioden uppgick till -37,0 (-36,8) Mkr. Förändringen beror främst på lägre nedskrivning av förvärvad goodwill.

Finansnetto

Finansnettot för perioden uppgick till -0,8 (3,0) Mkr, förändringen beror huvudsakligen på räntor för externa lån samt en omvärdering, bokförd 2023, avseende tilläggsköpeskilling för förvärvet av Wyzer.

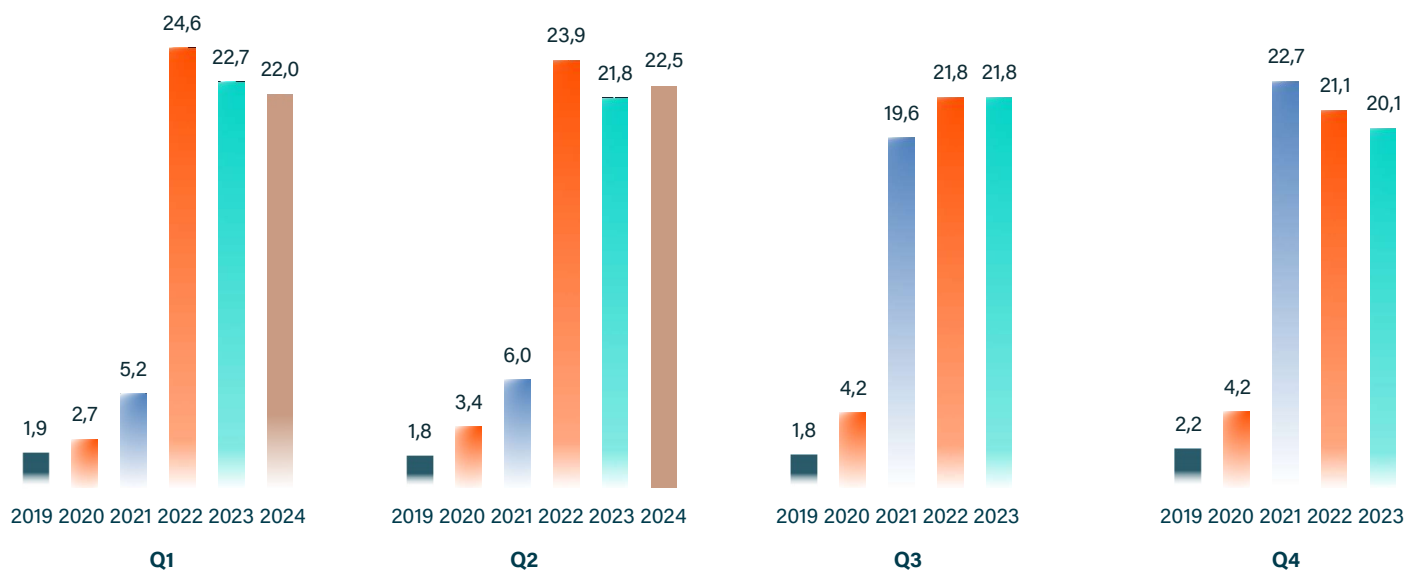
Skatt

Beräknad skatt på periodens resultat uppgick till 1,6 (1,6) Mkr.

Kvartalsvis omsättningsutveckling

2019-2024

(Mkr)



Finansiell ställning

Finansiell ställning och likviditet

Koncernen hade per 30 juni 2024, 25,1 (8,2) Mkr i kassan. Balansomslutningen uppgick till 178,9 (247,8) Mkr.

Bolaget kommer att fortsätta sin påbörjade satsning på tillväxt, samt mot ett positivt operativt kassaflöde.

Operationellt kassaflöde

Kassaflödet från den löpande verksamheten under det andra kvartalet 2024 uppgick till -3,9 (-5,5) Mkr.

Finansiering

Bolaget genomförde en företrädesemission under det andra kvartalet som tillförde 29,3 Mkr före emissionskostnader, ca 24,1 Mkr netto. Befintliga likvida medel bedöms vara tillräckligt för att möta nuvarande kapitalbehov.

Väsentliga händelser under kvartalet

ZignSecs dotterbolag Web Shield signerade ett kundavtal med en ledande nordisk-baltisk bankkoncern. Avtalet gör det möjligt för banken att utnyttja Web Shields lösningar för att effektivisera sina processer för kontoregistrering av nya handlare samt övervaka befintliga kunder, detta samtidigt som man säkerställer efterlevnad av lokala lagar och betalnätverkens regelverk.

ZignSec tecknade ett kundavtal med den snabbt växande kryptovalutamäklaren hi. Enligt avtalet kommer ZignSec att vara hi:s exklusiva plattform för KYC- och AML-processer. Lösningarna kommer att distribueras över hela världen och tillgodose över 3,5 miljoner användare.

Styrelsen inledde en process för att utvärdera ZignSecs potentiella strategiska alternativ för att maximera aktieägarvärdet. Som en del av processen avser styrelsen att överväga ett fullständigt utbud av strategiska alternativ, vilket kan inkludera en försäljning av Bolaget eller andra möjliga transaktioner.

I juni genomförde ZignSec en företrädesemission som tecknades till cirka 87,5 procent. Företrädesemission tillförde cirka 24,1 miljoner kronor efter emissionskostnader.

Väsentliga händelser efter kvartalets slut

ZignSecs nylanserade proof of address-lösning driftsattes och har börjat generera intäkter genom återkommande transaktioner. Under juli och augusti har ett flertal nya kundavtal signerats för denna lösning, med såväl nya kunder, som befintliga kunder som adderat denna tjänst till sina befintliga kontrakt.

Personal

Koncernen har per denna rapport publiceringsdatum 60 anställda vilket kan jämföras med 66 anställda vid samma tidpunkt 2023.

ZignSec fokuserar på att effektivisera organisationen, främst inom utveckling och försäljning, för att förverkliga sin planerade tillväxt.

Kort om marknaden

Det globala marknadsvärdet för RegTech förväntas öka från 15,7 md USD år 2020 till 87,2 md USD år 2028, en årlig tillväxttakt på över 23,9%. Tillväxtprognosen baseras på ökad digitalisering, ökat antal identitetsrelaterade cyberbrott och behovet av pålitliga identitetsverifieringsmetoder. Nordens framstående digitalisering, med nationella eID-system, visar värdet av digital identitetshantering. EU strävar också efter att införa ett gemensamt eID för unionens medborgare, med målet att 80 procent ska använda det före 2030.

Tillväxtmarknader som Latinamerika, Asien-Stillahavsregionen och Afrika har sett en betydande ökning av digital användning vilket leder till ett större behov av efterlevnad av KYC- och AML-regler. I Afrika sker en snabb expansion inom finansiella tjänster, särskilt i länder som Sydafrika och Nigeria, där efterfrågan på digitala KYC- och AML-lösningar är hög. I Latinamerika sker en liknande tillväxt, drivet av ökad internetanvändning och regeländringar som gynnar digitala finans- och försäkringstjänster.

Den globala KYB-marknaden har också uppvisat betydande tillväxt, driven av ökad medvetenhet om affärsrisker och strängare krav på efterlevnad av regler för att bekämpa bedrägerier.

Affärsmodell

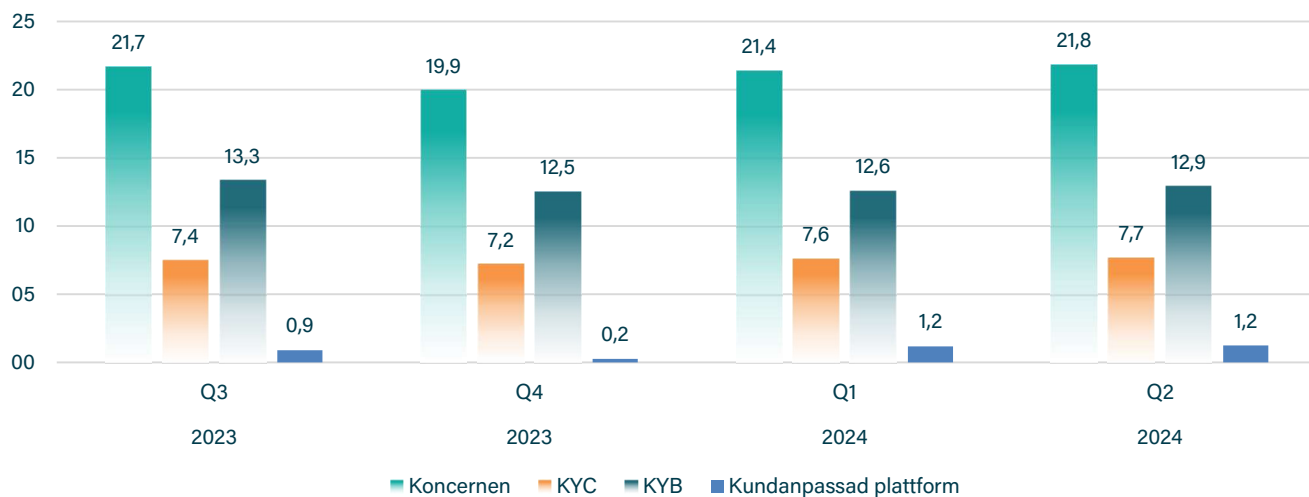
ZignSec erbjuder en plattform med digitala lösningar för onboarding, kundkännedom och ID-verifiering i realtid till företag i reglerade branscher. Bolagets affärsmodell bygger på att aggregera verifieringsmetoder i olika länder under ett paraply som kan användas för att verifiera användare digitalt i över 200 länder i världen genom en enda API-integration, alternativt direkt via ZignSecs kundportal.

Affärsmodellen bygger på återkommande fasta kontraktsintäkter, återkommande transaktionsavgifter samt låga integrationsavgifter. Bolagets kostnader består främst av utveckling och integrationskostnader samt löpande verifierings- och transaktionsavgifter. Efter integrationen kan antalet nyttjade tjänster och transaktioner för varje kund öka utan att det driver ökade personalkostnader.

ZignSecs kunder kan även addera ytterligare lösningar från bolagets erbjudande eller ansluta fler marknader för att verifiera sina användare. Detta skapar incitament för kunden att använda ZignSec som en helhetsleverantör för samtliga marknader, samtidigt som det driver lönsamhet för bolaget.

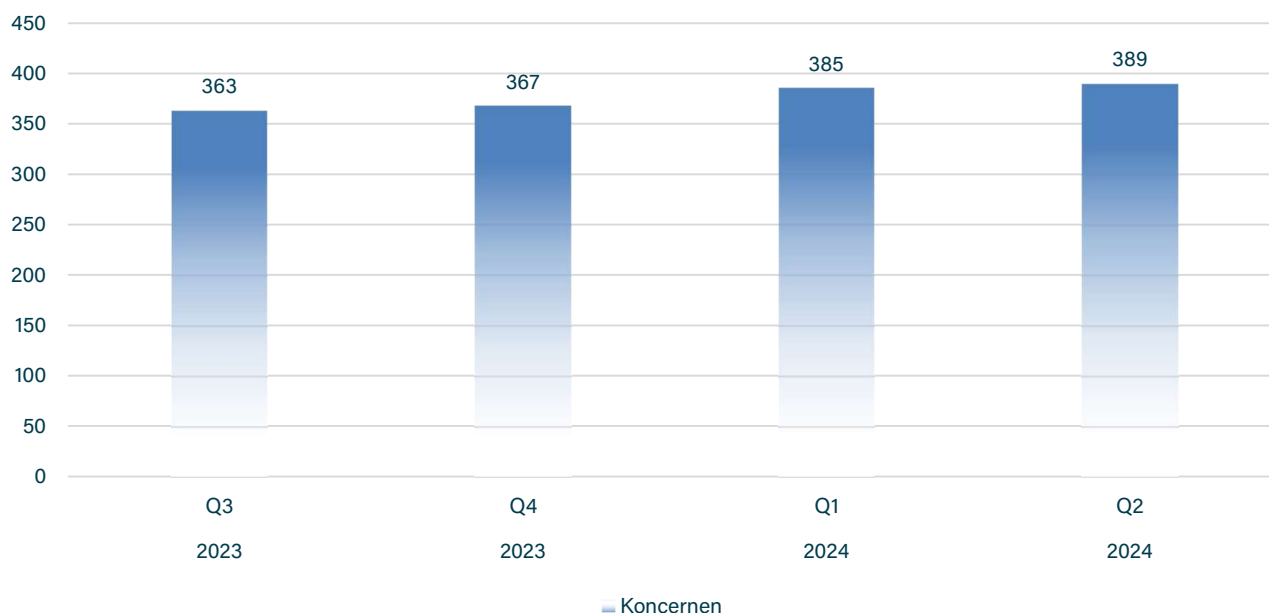
Finansiella och operativa mått

Nettoomsättning (Mkr)



Nettoomsättningen för koncernen ökade under andra kvartalet med 0,4 miljoner kronor jämfört med första kvartalet 2024, främst som ett resultat av högre genomsnittlig intäkt per kund i KYC och KYB segment.

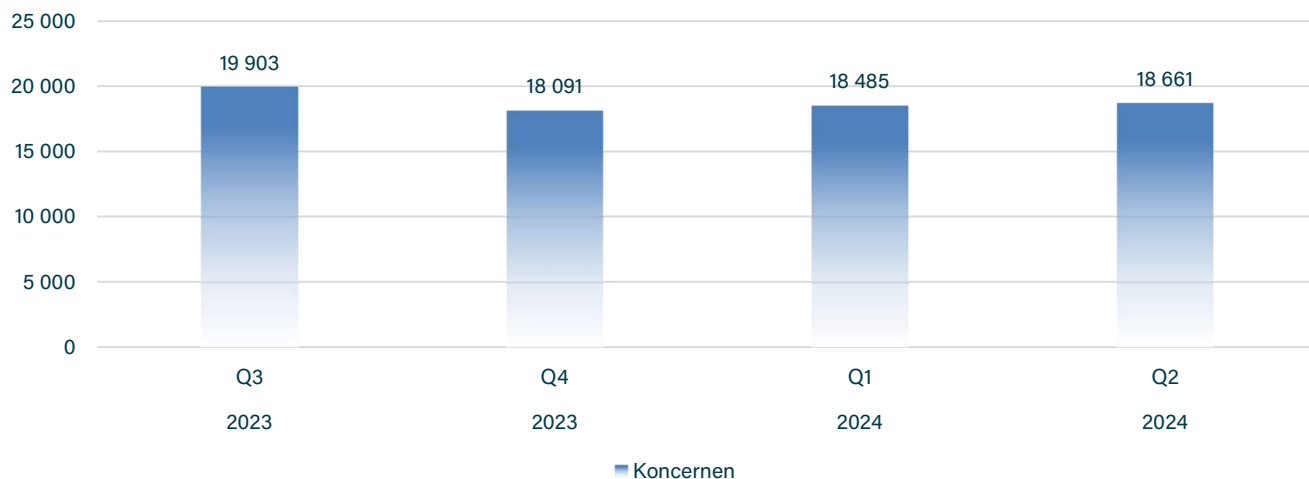
Genomsnittligt antal fakturerade kunder



Det månatliga genomsnittliga antalet fakturerade kunder har ökat under andra kvartalet 2024, främst inom KYB-segmentet.

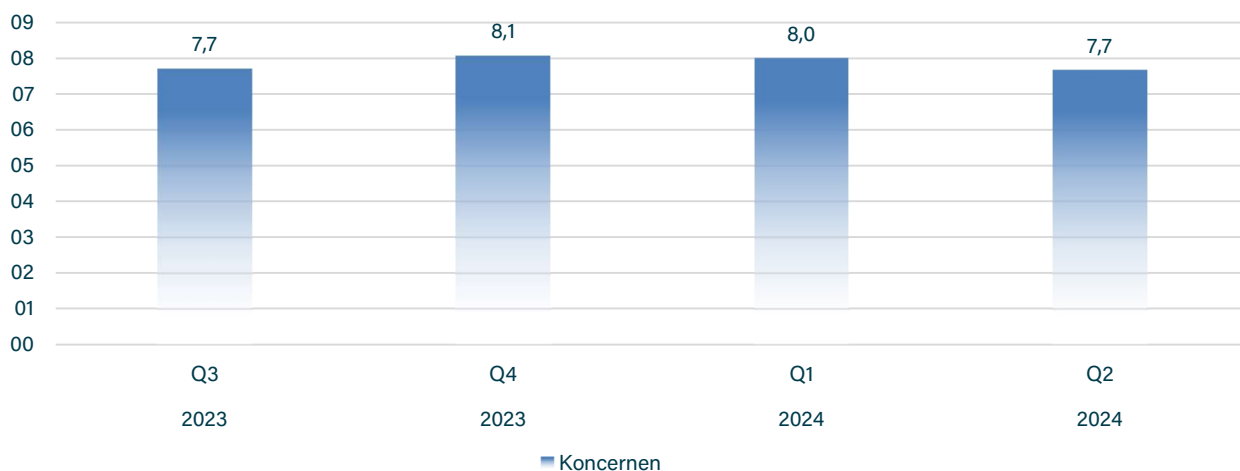


Genomsnittlig intäkt per kund (ARPC)



Den genomsnittliga månatliga intäkten per kund (ARPC) har ökat jämfört med första kvartalet 2024, främst på grund av ökade intäkter från stora KYC-kunder.

Genomförda transaktioner (Miljoner)



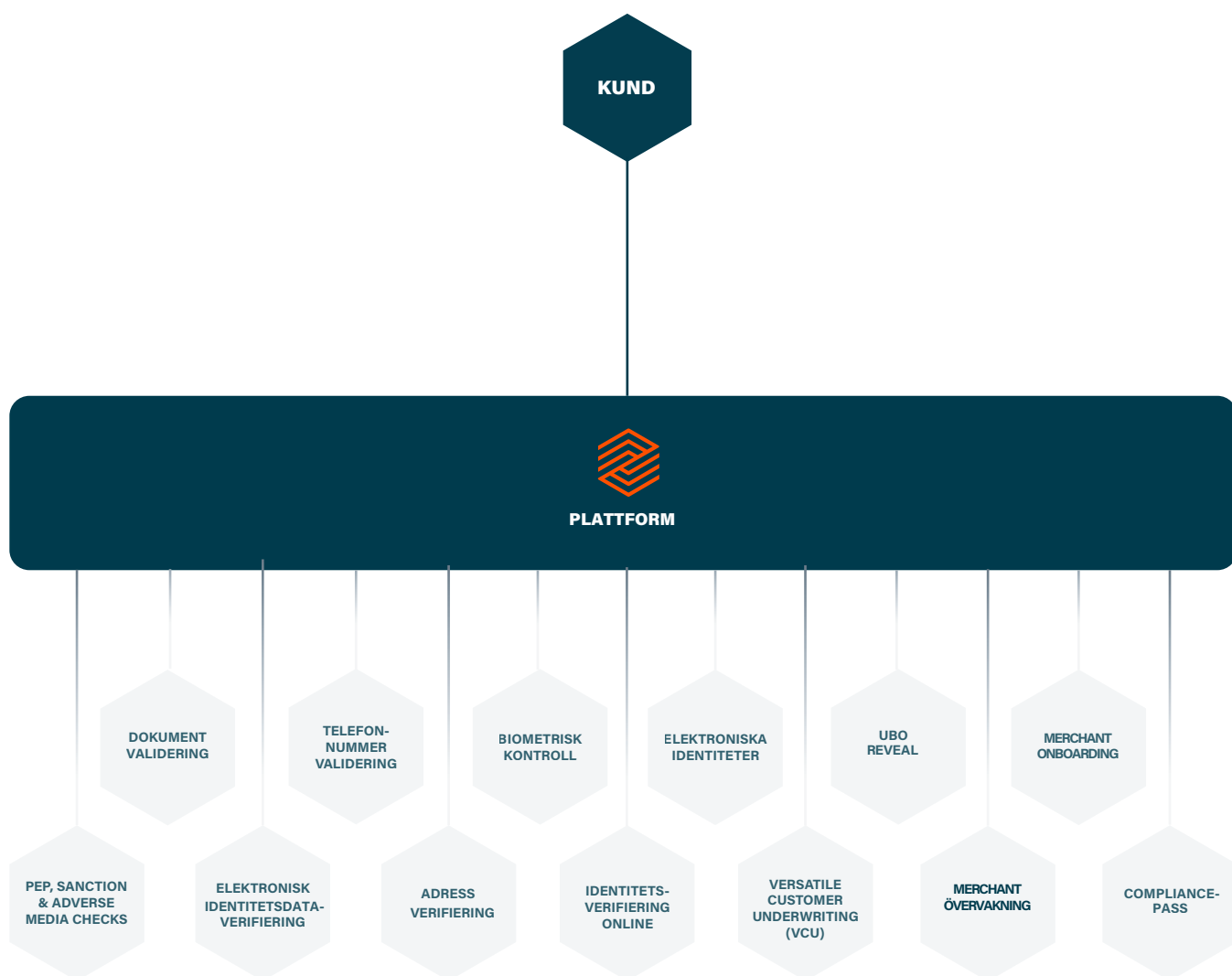
Antalet genomförda transaktioner under Q2 2024 minskade som ett resultat av något lägre volymer av genomförda eID-transaktioner.



Vår plattform

En lättansluten verifieringsplattform för ditt företag

ZignSec ansluter till olika leverantörer globalt och gör dem tillgängliga via ett lättanvänt gränssnitt. Vi digitaliserar och automatiserar onboarding, due diligence och övervakningsprocesser så att våra kunder kan fokusera på sin kärnverksamhet. Genom våra kanaler - API, No Code Compliance Manager och snart vår nya SaaS Management Portal - gör vi det enkelt att utföra komplexa efterlevnadsarbetsflöden med minsta möjliga ansträngning.



Produkter



ID och Biometrisk kontroll

Låt kunder identifiera sig genom att skanna sina ID-handlingar och automatiskt verifiera dem med en biometrisk kontroll.



Elektronisk identitets Hub

Vår plattform erbjuder ett snabbt växande antal digitala elektroniska identitetslösningar över hela världen.



E-post och Telefonnummer validering

Använd vår telefonnummer- och e-postvalideringstjänst för att autentisera användare över hela världen, med förmågan att nå över 7 miljarder människor.



UBO Reveal

Identifiera en enhets verkliga huvudmän baserat på hämtade företagsdokument från officiella register och utför AML-kontroller.



Merchant Onboarding

Vår onboarding lösning erbjuder användare undersökningsverktyg som automatiserar och förenklar processen av kundkännedom av handlare.



Merchant Övervakning

En kraftfull kombination av övervakningsverktyg som automatiskt uppdaterar, spårar och återkontrollerar handlare och webbplatsinformation.



Identitetsdata verifiering

Matcha personlig information såsom namn, adress, födelsedatum med datakällor såsom officiella register för att verifiera identitetsdata.



Adress verifiering

Verifiera en individs adress genom att automatiskt validera adressbevis dokument som exempelvis räkningar.



Dokument validering

Använd AI för att läsa och kategorisera dokument samtidigt som den identifierar eventuella tecken på förfalskning eller manipulation.



AML Granskning

Granska enheter och individer mot flera globala PEP, sanktions- och negativa medielistor för att möjliggöra efterlevnad av AML.



CompliancePass

En lösning som säkerställer att kryptovalutaföretag följer lokala regler och branschstandarder.

Resultaträkning

(Mkr)	Apr 1 - Jun 30 2024	Apr 1 - Jun 30 2023	Jan 1 - Jun 30 2024	Jan 1 - Jun 30 2023	Jan 1 - Dec 31 2023
Nettoomsättning	21,8	21,1	43,1	43,1	84,7
Övriga rörelseintäkter	0,7	0,7	1,3	1,3	1,5
	22,5	21,8	44,4	44,5	86,2
Handelsvaror	-4,5	-6,3	-9,6	-12,1	-20,9
Övriga externa kostnader	-7,2	-8,7	-14,2	-18,0	-36,0
Personalkostnader	-11,8	-13,8	-23,3	-26,5	-50,7
Övriga rörelsekostnader	-0,8	-0,1	-0,9	-0,3	-0,9
Rörelseresultat (EBITDA)	-1,9	-7,1	-3,7	-12,5	-22,2
Avskrivningar och nedskrivningar	-18,7	-18,7	-37,0	-36,8	-76,2
Rörelseresultat (EBIT)	-20,6	-25,8	-40,6	-49,2	-98,4
Resultat från finansiella poster					
Resultat från andelar i intresseföretag	0,0	-0,1	0,0	-0,3	-0,4
Ränteposter och liknande resultatposter	-1,2	3,8	-0,8	3,3	2,1
Finansnetto	-1,2	3,7	-0,8	3,0	1,8
Resultat före skatt (EBT)	-21,7	-22,1	-41,4	-46,2	-96,6
Skatt	0,8	0,8	1,6	1,6	3,1
Periodens resultat	-21,0	-21,3	-39,9	-44,7	-93,6



Balansräkning

(Mkr)	Jun 30 2024	Jun 30 2023	Dec 31 2023
TILLGÅNGAR			
Anläggningstillgångar			
Immateriella anläggningstillgångar			
Balanserade utgifter för utvecklingsarbete	1,7	1,6	1,6
Kundrelationer	27,0	42,3	32,6
Teknologi	0,0	9,7	4,4
Goodwill	95,5	150,3	114,9
Patent, varumärken, licenser	0,1	0,2	0,1
Summa immateriella anläggningstillgångar	124,2	204,0	153,6
Materiella anläggningstillgångar			
Inventarier och installationer	0,8	1,2	0,9
Summa materiella anläggningstillgångar	0,8	1,2	0,9
Finansiella anläggningstillgångar			
Andelar i intresseföretag	1,2	1,3	1,2
Summa finansiella anläggningstillgångar	1,2	1,3	1,2
Summa anläggningstillgångar	126,3	206,5	155,7
Kortfristiga fordringar			
Kundfordringar	10,7	11,5	8,4
Övriga fordringar	8,0	8,3	7,7
Förutbetalda kostnader och upplupna intäkter	8,8	13,3	8,1
Summa kortfristiga fordringar	27,5	33,1	24,2
Kassa och bank	25,1	8,2	14,3
Summa omsättningstillgångar	52,6	41,2	38,5
SUMMA TILLGÅNGAR	178,9	247,8	194,2



Balansräkning

(Mkr)

Jun 30 2024

Jun 30 2023

Dec 31 2023

EGET KAPITAL, AVSÄTTNINGAR OCH SKULDER

EGET KAPITAL

Aktiekapital	8,2	2,1	3,5
Kapitalandelsfond	0,7	0,7	0,7
Reserver (omräkningsdifferens)	32,5	36,9	26,8
Övrigt tillskjutet kapital	458,2	416,0	438,7
Balanserade vinstmedel inklusive årets resultat	-359,9	-271,1	-320,1
SUMMA EGET KAPITAL	139,6	184,5	149,6

AVSÄTTNINGAR

Avsättningar för uppskjuten skatt	2,8	6,1	4,2
SUMMA AVSÄTTNINGAR	2,8	6,1	4,2

SKULDER

Långfristiga skulder

Skulder till kreditinstitut	5,4	12,0	8,7
Summa långfristiga skulder	5,4	12,0	8,7

Kortfristiga skulder

Skulder till kreditinstitut	6,7	8,7	6,7
Förskott från kunder	3,7	0,3	0,2
Leverantörsskulder	4,5	3,3	3,6
Skulder till intresseföretag	0,9	0,9	0,9
Skatteskulder	0,0	0,0	0,0
Övriga kortfristiga skulder	5,2	11,2	5,4
Upplupna kostnader och förutbetalda intäkter	10,0	20,7	14,9
Summa kortfristiga skulder	31,1	45,1	31,7
SUMMA SKULDER	36,5	57,1	40,4
SUMMA EGET KAPITAL OCH SKULDER	178,9	247,8	194,2



ZignSec

ZignSec AB (publ) Kvartalsrapport 2 • 2024 | Org. Nr. 559016-5261

15

Förändringar i eget kapital

(Mkr)	Aktiekapital	Kapitalandelsfond	Reserver	Övrigt tillskjutet kapital	Balanserade vinstmedel inkl. årets resultat	Totalt eget kapital
Förändring i eget kapital						
Ingående balans 2023-01-01	3,5	0,7	26,8	438,7	-320,1	149,6
Årets resultat					-39,9	-39,9
Nyemission	4,6			24,7		29,3
- varav emissionskostnader				-5,2		-5,2
Förändring av omräkningsreserv			5,7			5,7
Utgående balans 2023-12-31	8,2	0,7	32,5	458,2	-359,9	139,6



Kassaflödesanalys

(Mkr)	Apr 1 - Jun 30 2024	Apr 1 - Jun 30 2023	Jan 1 - Jun 30 2024	Jan 1 - Jun 30 2023	Jan 1 - Dec 31 2023
Löpande verksamhet					
Rörelseresultat	-20,6	-25,8	-40,6	-49,2	-98,4
Justeringar för:					
<i>Avskrivningar och nedskrivningar</i>	18,7	18,7	37,0	36,8	76,2
Erhållna räntor	0,0	0,0	0,0	0,0	0,1
Betalade räntor	-0,8	-0,7	-1,3	-1,3	-2,6
Betald inkomstskatt	0,0	0,0	0,0	0,0	-0,1
Kassaflöde från den löpande verksamheten före förändringar i rörelsekapital	-2,7	-7,8	-5,0	-13,8	-24,8
Förändringar i rörelsekapital					
Förändring rörelsefordringar	-1,1	-1,6	-2,2	-2,4	4,8
Förändring rörelseskulder	-0,2	3,9	-2,3	-0,3	-5,1
Kassaflöde från löpande verksamhet	-3,9	-5,5	-9,5	-16,5	-25,1
Investeringsverksamhet					
Förvärv av immateriella anläggningstillgångar	-0,3	-0,2	-0,6	-0,4	-1,0
Förvärv materiella anläggningstillgångar	-0,1	0,0	-0,1	0,0	-0,1
Kassaflöde från investeringsverksamheten	-0,3	-0,2	-0,6	-0,5	-1,1
Finansiell verksamhet					
Amortering på lån	-1,6	-1,1	-3,3	-1,1	-4,4
Emissioner	24,1	0,0	24,1	0,0	18,7
Kassaflöde från finansiell verksamhet	22,5	-1,1	20,8	-1,1	14,3
Periodens kassaflöde	18,2	-6,8	10,7	-18,0	-11,9
Orealiserad valutaomvärderingseffekt	-0,1	0,0	0,1	0,0	0,0
Likvida medel vid periodens början	7,0	15,0	14,3	26,2	26,2
Likvida medel vid periodens slut	25,1	8,2	25,1	8,2	14,3



Övrig information

Transaktioner med närstående

Inga transaktioner med närstående som inte varit på marknadsmässig grund har skett.

Revisor

Bolagets revisor är Ernst & Young AB. Denna rapport har inte varit till föremål för granskning av bolagets revisor.

Redovisningsprinciper

Denna kvartalsrapport för koncernen har upprättats i enlighet med BFNAR 2012:1 Årsredovisning och koncernredovisning (K3). Under 2024 har inga nya eller omarbetade standarder uppkommit som väsentligt påverkat koncernen under perioden. Redovisningsprinciperna är oförändrade sedan 2019.

Vid redovisning av utgifter för utveckling används aktiveringsmetoden.

Finansiell kalender

Kvartalsrapport 3: 25 november 2024

Viktig information

Denna information är sådan som ZignSec AB (publ) är skyldig att offentliggöra enligt EU:s marknadsmissbruksförordning. Informationen lämnades genom nedanstående kontaktpersons försorg, för offentliggörande den 21 augusti 2024.

För ytterligare information, vänligen kontakta:

Glenn Mac Donald, VD

Mail: glenn.macdonald@zignsec.com

Tel: +31 647 13 26 22

Marie-Louise Gefwert, Styrelseordförande

Mail: marie-louise.gefwert@zignsec.com

Tel: +46 70 644 90 80

