



**ZignSec**

# **Kvartalsrapport 2**

**1 april till 30 juni 2021**



**ZignSec**

ZignSec AB (publ) Kvartalsrapport 2 • 2021 | Org. No. 559016-5261

[www.zignsec.com](http://www.zignsec.com)

# Rapportsammanfattning



## Finansiell översikt

- Nettoomsättningen uppgick till 6,0 (3,2) Mkr, en ökning med 85% jämfört med motsvarande kvartal föregående år.
- Rörelseresultatet före av- och nedskrivningar EBITDA uppgick till -7,3 (-2,5) Mkr.
- Kassa och bank uppgick till 151,3 (23,7) Mkr.

## Väsentliga händelser under andra kvartalet

- Ett långsiktigt avtal tecknades med SCHUFA om ett minimivärde på 23 Mkr för en gemensamt utvecklad tjänst som kallas SCHUFA myConnect.
- ZignSec vann en upphandling på drygt 30 Mkr, utfärdad av Maltas regering för skapandet av en digital portal som kopplar samman företag med myndigheter.
- En nyemission genomfördes med en nettobetaling på cirka 130 Mkr.

## Väsentliga händelser efter andra kvartalets slut

- ZignSec slutförde förvärvet av Web Shield, ett ledande RegTech-företag med spetskompetens inom realtids-onboarding, regelefterlevnad och monitorering.

## Sammanfattning VD-ord

Under det andra kvartalet var tillväxten fortsatt stark och i takt med att vi blir ett alltmer välkänt företag på marknaden kunde tre långsiktiga avtal med kunder tecknas för ordervärden mellan 15-30 Mkr vardera.

Direkt efter andra kvartalet slut kunde ZignSecs i särklass största förvärv hittills slutföras. Förvärvet av Web Shield kommer att innebära såväl förbättrad lönsamhet, ett kompletterande produktutbud, samt en unik kompetens inom rådande internationella och lokala regelverk för finansiella tjänster.



# Kvartalsrapport 2

## 1 april till 30 juni 2021

## Om bolaget

ZignSec är en teknikkoncern inom den starkt växande RegTechbranschen. Bolaget tillhandahåller en teknisk plattform för ID-verifieringslösningar med global räckvidd.

Lösningarna används av företag som i sin tur kan förenkla sin "onboarding" och förbättra sin kundkänedom genom att identifiera sina kunder digitalt i realtid. Kunderna återfinns inom ett flertal branscher, med i dagsläget störst koncentration till finansiella tjänster och annan reglerad verksamhet.

## Finansiell sammanfattning

(Tkr)	Apr 1 - Jun 30 2021	Apr 1 - Jun 30 2020	Jan 1 - Jun 30 2021	Jan 1 - Jun 30 2020	Jan 1 - Dec 31 2020
Omsättning	6 029	3 400	11 260	6 101	14 533
Nettoomsättning	5 969	3 225	11 133	5 718	13 989
Nettoomsättningstillväxt	85%	85%	95%	183%	113%
EBITDA	- 7 302	- 2 470	- 13 652	- 5 350	- 12 519
Rörelseresultat (EBIT)	- 12 103	- 2 613	- 22 041	- 5 588	- 14 177
Nettokassa	151 303	23 663	151 303	23 663	48 343
Soliditet	81%	86%	81%	86%	91%
Genomsnittligt antal anställda	40	12	39	10	13
Antal aktier	29 665 008	19 724 250	29 665 008	19 724 250	22 306 880
Resultat per aktie (kr)	-0,452	-0,133	-0,843	-0,283	-0,659



# VD har ordet

Under årets andra kvartal ser vi en fortsatt ökad efterfrågan på ZignSec-produkter. I takt med att vi blir ett alltmer välkänt företag på marknaden har allt större kundavtal signerats. Tillväxten är fortsatt stark och bolagets nettoomsättning ökade med 85% under andra kvartalet i jämförelse med samma period förra året.

ZignSec har visat en mycket stark inledning på kvartalet där två nya kunder kontrakterades med ordervärde mellan 15-30 miljoner kronor vardera. Vidare har nästa steg tagits i samarbetet med vår tyska partner SCHUFA. Ett långsiktigt avtal över minst fem år har undertecknats med ett initialt ordervärde om minst 23 miljoner kronor där även en rörlig transaktionsbaserad del ingår.

Förvärvet av Web Shield, som offentliggjordes under andra kvartalet och kunde slutföras i början av kvartal tre, är ZignSecs i särklass största förvärv hittills. Förvärvet kommer att innebära såväl förbättrad tillväxt som lönsamhet, samt ett kompletterande produktutbud av världsledande lösningar inom kundkännedom och onboarding för företag med strikt reglerade verksamheter.

Organisationen har vuxit kraftigt och genom förvärvet av Web Shield har vi förstärkt vår kompetens med en unik expertis inom rådande internationella och lokala regelverk för finansiella tjänster. Under hösten kommer exempelvis nya regelverk från Mastercard och Visa bli gällande vilket ställer krav på samtliga berörda banker och partners att säkerställa exakt de processer som Web Shield är världsledande inom.

Som ett resultat av marknadens krav på ökad automatisering av affärsprocesser och med införandet av nya regelverk ökar komplexiteten för våra kunder. ZignSec blir därmed en allt viktigare leverantör av den infrastruktur som måste finnas på plats för fortsatt tillväxt. Vi har för avsikt att vara och förbli en global och komplett leverantör av den bästa tekniken för digitala onboarding- och ID-verifieringstjänster genom att kontinuerligt aggregera världsledande tekniska lösningar i vår allt-i-ett-plattform.

Vi vet att smart digitalisering är framtiden för alla framgångsrika företag och att framtiden är nu.



Timm Schneider,  
VD, ZignSec AB (publ)



# Koncernens utveckling

## Kvartalet april till juni 2021

### Omsättning och rörelseresultat

Koncernens nettoomsättning för kvartal 2, 2021 uppgick till 5 969 (3 225) Tkr, vilket motsvarar en ökning med 85% jämfört med samma period föregående år.

Rörelseresultatet EBITDA uppgick till -7 302 (-2 470) Tkr. Förändringen beror främst på ökade kostnader för personal och konsulttjänster relaterat till utveckling och expansion av bolagets tjänsteutbud, samt en ökad satsning på försäljnings- och marknadsföringsorganisationen.

### Utveckling

Under det andra kvartalet 2021 ökade de balanserade utvecklingsutgifterna med totalt 12 Tkr, varav 0 (94) Tkr aktiverats som arbete för egen räkning. Investeringarna är främst hänförliga till utveckling och integration av nya ID-verifieringslösningar samt arbete med användarvänlighet i portal och produktflöden.

Av- och nedskrivningar under kvartalet uppgick till -4 801 (-144) Tkr. Förändringen beror främst på koncernmässiga avskrivningar av förvärvad teknik, kundrelationer och goodwill.

### Finansnetto

Finansnettot för kvartalet uppgick till -84 (-1) Tkr.

### Skatt

Skatt på kvartalets resultat uppgick till 0 (0) Tkr.

## Perioden januari till juni 2021

### Omsättning och rörelseresultat

Koncernens nettoomsättning för perioden uppgick till 11 133 (5 718) Tkr, vilket motsvarar en ökning med 95% jämfört med samma period föregående år.

Rörelseresultatet EBITDA uppgick till -13 652 (-5 350) Tkr. Förändringen beror främst på ökade kostnader för personal och konsulttjänster relaterat till utveckling och expansion av bolagets tjänsteutbud, samt en ökad satsning på försäljnings- och marknadsföringsorganisationen.

### Utveckling

Under perioden ökade de balanserade utvecklingsutgifterna med totalt 119 Tkr, varav 0 (255) Tkr aktiverats som arbete för egen räkning. Investeringarna är främst hänförliga till utveckling och integration av nya ID-verifieringslösningar samt arbete med användarvänlighet i portal och produktflöden.

Av- och nedskrivningar under perioden uppgick till -8 389 (-237) Tkr. Förändringen beror främst på koncernmässiga avskrivningar av förvärvad teknik, kundrelationer och goodwill.

### Finansnetto

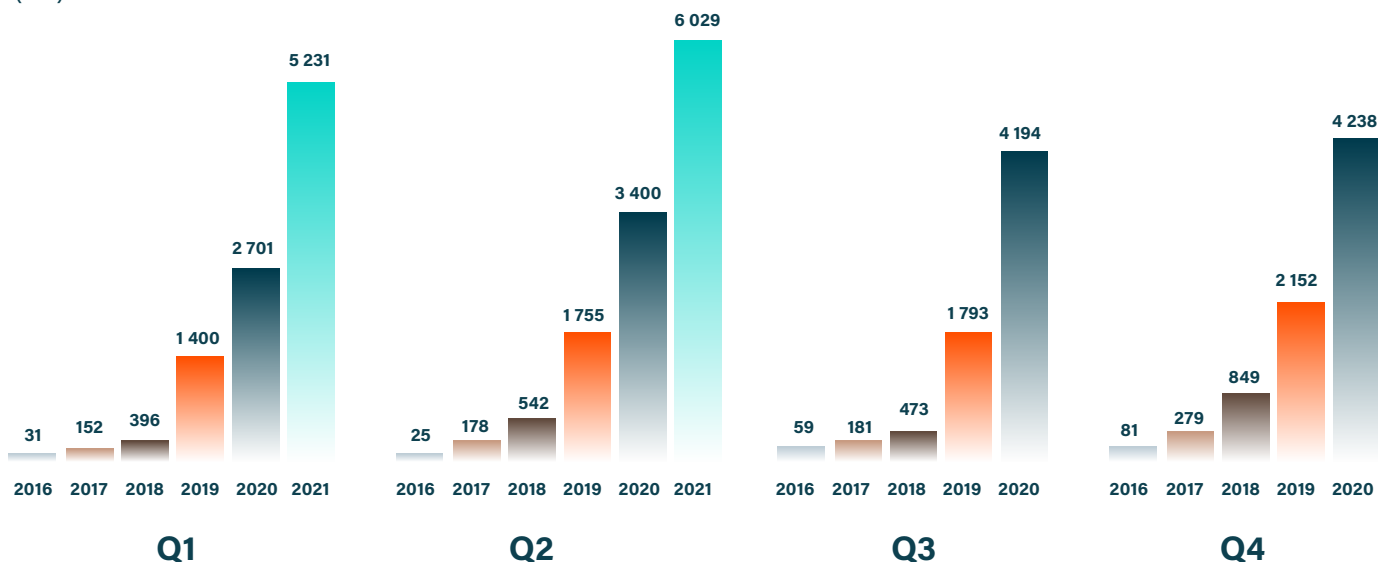
Finansnettot för perioden uppgick till 1 (-1) Tkr.

### Skatt

Skatt på periodens resultat uppgick till 0 (0) Tkr.

## Kvartalsvis omsättningsutveckling 2016-2021

(Tkr)



# Finansiell ställning

## Finansiell ställning och likviditet

Koncernen hade per 30 juni 151 303 (23 663) Tkr i kassan. Balansomslutningen uppgick till 241 056 (31 677) Tkr.

Bolaget kommer att fortsätta den påbörjade satsningen på internationell expansion främst inriktad på utveckling och försäljning.

### Operationellt kassaflöde

Kassaflödet från den löpande verksamheten under det andra kvartalet 2021 uppgick till -7 499 (-2 914) Tkr.

### Finansiering

Under det andra kvartalet 2021 genomfördes en nyemission som tillförde en likvid om cirka 130 Mkr. Befintliga likvida medel bedöms vara tillräckligt för att möta nuvarande kapitalbehov. Bolaget har inga lån och finansieras fullständigt av tillskott genom emission.

### Investeringar och förvärv

ZignSec har kommunicerat att en förvärvsstrategi tillämpas och kommer att hålla marknaden uppdaterad framöver.

## Väsentliga händelser under kvartalet

ZignSec signerar avtal med SCHUFA för lansering av en gemensamt framtagen tjänst för den tyska marknaden vid namn SCHUFA myConnect. Avtalet har ett initialt ordervärde om minst 23 Mkr, samt en transaktionsbaserad komponent som kan innebära intäkter överstigande det initiala ordervärdet. Avtalet löper tills vidare men minst under fem år.

ZignSecs dotterbolag Basis ID signerar avtal med NetEase Inc., vilket är ett av Kinas största IT-bolag, med ett indikerat värde om 15 Mkr per år i omsättning för leverans av digital onboarding och elektroniska ID-verifieringar.

ZignSec vann, genom sitt dotterbolag Wyzer Limited, en upphandling till ett värde som överstiger 30 Mkr utfärdat av Maltas regering. Avtalet gäller utvecklingen av en Government to Business-portal som kommer att digitalt förbinda statliga myndigheter med företag.

Bolaget stärker ytterligare sitt tjänsteutbud och geografiska närvaro i Singapore genom att godkännas som distributör av MyInfo samt MyInfo-Business.

ZignSec signerar avtal med Savelend Credit Group AB för tillgång till ZignSecs globala verifieringsplattform.

## Väsentliga händelser efter kvartalets slut

ZignSec slutförde förvärvet av Web Shield, ett ledande RegTech-bolag med spetskompetens inom onboarding av företagskunder, regelefterlevnad och monitorering. Web Shield, med för närvarande 40 anställda, omsatte under 2020 cirka 48 Mkr och räknas omsätta drygt 61 Mkr under 2021.

ZignSec signerar ett avtal med Trustly Group AB för användning av ZignSecs tjänster för förbättrad kundkänedom. Trustly Group AB är ett Fintech-bolag som tillhandahåller betalningslösningar i realtid genom sin teknik för direktbetalning via bank.

## Personal

Koncernen har per denna rapports publiceringsdatum 81 anställda vilket kan jämföras med 11 anställda vid samma tidpunkt 2020.

ZignSec fortsätter att expandera organisationen, främst inom utveckling och försäljning, för att kunna realisera sin planerade tillväxt.

## Kort om marknaden

Det globala marknadsvärdet för digitala ID-verifieringslösningar förväntas öka från 13,7 md USD år 2019 till 30,5 md USD år 2024, en årlig tillväxttakt på över 17%. Drivande faktorer bakom marknadens tillväxt är de ständigt ökande antalet identitets och auktoriseringsbedrägerier som äger rum världen över, samt ett ökat fokus på att förbättra användarupplevelsen för konsumenten.

Den geografiskt högsta tillväxten fram till år 2024 förväntas ske i APAC (Asia-Pacific) området. Framtidsutsikterna bedöms som fortsatt goda då fler bolag slutför sin digitala transformation, vilket bland annat innefattar alla bolag som idag sköter sina verifieringsprocesser manuellt eller semi-manuellt.

## Affärsmodell


ZignSec erbjuder en plattform med digitala ID-verifieringslösningar till med behov av att verifiera sina kunder digitalt i realtid. Bolagets affärsmodell bygger på att aggregera verifieringsmetoder i olika länder under ett paraply som kan användas för att verifiera användare digitalt i över 200 länder i världen genom en enda API-integration alternativt via ZignSecs kundportal.







ZignSecs affärsmodell bygger på låga integrationskostnader och därefter återkommande månads- och transaktionsavgifter. Bolagets kostnader består främst av utveckling och integrationskostnader samt löpande verifierings- och transaktionsavgifter. Efter integrationen kan antalet transaktioner för varje kund öka utan att det driver ökade personalkostnader.

ZignSecs kunder kan även addera ytterligare lösningar från bolagets erbjudande eller ansluta fler marknader för att verifiera sina användare. Detta skapar incitament för kunden att använda ZignSec som en helhetsleverantör för samtliga marknader, samtidigt som det driver lönsamhet för bolaget.

# Vår plattform

Vi aggregerar globala lösningar som hjälper företag att digitalisera, automatisera och optimera sina ID-verifierings- och regelefterlevnadsprocesser. Vår plattform erbjuder KYB/C, AML - kontroller, åldersverifiering, skydd mot bedrägeri, onboarding, etc.




-  **KYC/B och AML**
-  **Skydd mot bedrägeri**
-  **Global räckvidd**
-  **Ökade intäkter**
-  **Effektiv onboarding**
-  **Åldersverifiering**



## Automatisk generering av dokument

Vi automatiserar och integrerar generering av PDF-dokument från arbetsflöden och lagrar dem i kontext till det arbetsflöde som skapat dem.



## Drag and Drop

Med vår drag and drop-funktionalitet kan vem som helst skapa och ändra formulär och processer för identifikation och efterlevnad.



## Roles & permissions

Roller och rättigheter som tillägnas det team som använder den – endast behörig personal får åtkomst.



## Single sign-on

Enklare för användare att enkelt och fritt röra sig mellan olika tjänster och funktionalitet vid endast en inloggning.



## Lokalt eller i molnet

Vår plattform kan köras lokalt eller i molnet som en SaaS-lösning.

# Vårt tjänsteutbud



## Electronic Identity Verification

Matcha personlig data som t.ex; namn, adress, födelsedatum och/eller nationellt ID gentemot flera olika typer av datakällor för att verifiera en individ.



## Income Analysis

Tillgång till detaljerade intäktsrapporter utan att äventyra sina kunders integritet och rättigheter.



## Online ID Verification

Låt kunder identifiera sig själva i realtid genom att scanna pass, körkort, ID-kort eller andra ID-dokument.



## Open Banking API

Verifiera individer genom att inkludera information som t.ex. folkbokföringsadress från bankkonton (vad som går att hämta ut varierar från land och bank).



## Electronic Identities

Ett snabbt växande antal av elektroniska ID-tjänster över hela världen. Alla tillgängliga via en enda koppling.



## PEP and Sanction Checks

Få tillgång till flertalet PEP- och sanktionslistor världen över. Effektiv och robust riskhantering vid verifiering av kunder.



## Phone Number Validation

Autentisera användare i hela världen via SMS. Med möjlighet att nå över 7 miljarder människor.

## Kod är fantastiskt! Men inte för alla.





# Resultaträkning

(Tkr)	Apr 1 - Jun 30 2021	Apr 1 - Jun 30 2020	Jan 1 - Jun 30 2021	Jan 1 - Jun 30 2020	Jan 1 - Dec 31 2020
Nettoomsättning	5 969,4	3 225,0	11 132,9	5 718,3	13 988,8
Aktiverat arbete för egen räkning	0,0	94,1	0,0	254,6	254,6
Övriga rörelseintäkter	59,5	80,5	126,7	127,9	289,6
	<b>6 028,9</b>	<b>3 399,6</b>	<b>11 259,6</b>	<b>6 100,8</b>	<b>14 533,0</b>
Handelsvaror	- 1 779,2	- 892,1	- 3 487,2	- 1 712,4	- 4 240,0
Övriga externa kostnader	- 6 097,5	- 2 418,0	- 11 599,1	- 4 505,1	- 12 443,2
Personalkostnader	- 5 413,1	- 2 500,6	- 9 720,6	- 5 107,4	- 10 087,2
Övriga rörelsekostnader	- 41,0	- 58,4	- 104,4	- 126,1	- 282,0
<b>Rörelseresultat (EBITDA)</b>	<b>- 7 302,0</b>	<b>- 2 469,6</b>	<b>- 13 651,6</b>	<b>- 5 350,3</b>	<b>- 12 519,4</b>
Avskrivningar	- 4 800,7	- 143,8	- 8 389,1	- 237,4	- 1 657,2
<b>Rörelseresultat (EBIT)</b>	<b>- 12 102,7</b>	<b>- 2 613,4</b>	<b>- 22 040,7</b>	<b>- 5 587,7</b>	<b>- 14 176,6</b>
<b>Resultat från finansiella poster</b>					
Ränteposter och liknande resultatposter	- 83,6	- 0,5	1,1	- 0,5	- 58,4
<b>Finansnetto</b>	<b>- 83,6</b>	<b>- 0,5</b>	<b>1,1</b>	<b>- 0,5</b>	<b>- 58,4</b>
<b>Resultat före skatt (EBT)</b>	<b>- 12 186,3</b>	<b>- 2 613,8</b>	<b>- 22 039,6</b>	<b>- 5 588,3</b>	<b>- 14 235,1</b>
Skatt	621,4	0,0	1 049,5	0,0	44,6
<b>Periodens resultat</b>	<b>- 11 564,9</b>	<b>- 2 613,8</b>	<b>- 20 990,1</b>	<b>- 5 588,3</b>	<b>- 14 190,4</b>
Hänförligt moderbolagets aktieägare	- 10 855,0	- 2 613,8	- 19 611,8	- 5 588,3	- 13 545,2
Hänförligt innehav utan kontrollerande inflytande	- 709,9	0,0	- 1 378,3	0,0	- 645,2



# Balansräkning

(Tkr)	Jun 30 2021	Jun 30 2020	Dec 31 2020
<b>TILLGÅNGAR</b>			
<b>Anläggningstillgångar</b>			
<b>Immateriella anläggningstillgångar</b>			
Balanserade utgifter för utvecklingsarbete	2 556,4	1 899,7	2 437,6
Teknologi	2 865,7	0,0	2 350,4
Goodwill	56 508,4	0,0	13 528,5
Patent, varumärken, licenser	17 948,9	7,1	393,5
<b>Summa immateriella anläggningstillgångar</b>	<b>79 879,4</b>	<b>1 906,8</b>	<b>18 710,0</b>
<b>Materiella anläggningstillgångar</b>			
Inventarier och installationer	481,1	47,1	169,4
<b>Summa materiella anläggningstillgångar</b>	<b>481,1</b>	<b>47,1</b>	<b>169,4</b>
<b>Summa anläggningstillgångar</b>	<b>80 360,4</b>	<b>1 953,9</b>	<b>18 879,4</b>
<b>Kortfristiga fordringar</b>			
Kundfordringar	3 779,1	2 751,5	2 697,3
Övriga fordringar	2 185,7	446,2	911,9
Förutbetalda kostnader och upplupna intäkter	3 426,8	2 862,6	3 664,6
<b>Summa kortfristiga fordringar</b>	<b>9 391,6</b>	<b>6 060,3</b>	<b>7 273,8</b>
<b>Kassa och bank</b>	<b>151 303,4</b>	<b>23 663,0</b>	<b>48 342,8</b>
<b>Summa omsättningstillgångar</b>	<b>160 695,1</b>	<b>29 723,2</b>	<b>55 616,7</b>
<b>SUMMA TILLGÅNGAR</b>	<b>241 055,5</b>	<b>31 677,1</b>	<b>74 496,1</b>



# Balansräkning

(Tkr) Jun 30 2021 Jun 30 2020 Dec 31 2020

## EGET KAPITAL, AVSÄTTNINGAR OCH SKULDER

### EGET KAPITAL

Aktiekapital	1 175,6	781,7	884,0
Övrigt tillskjutet kapital	222 887,5	0,0	77 085,0
Pågående nyemission	1 200,0	0,0	0,0
Reserver (omräkningsdifferens)	- 486,1	0,0	- 828,3
Balanserade vinstmedel inklusive årets resultat	- 35 309,7	26 336,6	- 15 697,9
<b>Eget kapital hänförligt moderbolagets aktieägare</b>	<b>189 467,3</b>	<b>27 118,3</b>	<b>61 442,7</b>
Eget kapital hänförligt innehav utan kontrollerande inflytande	5 013,8	0,0	6 263,7
<b>SUMMA EGET KAPITAL</b>	<b>194 481,2</b>	<b>27 118,3</b>	<b>67 706,4</b>

### AVSÄTTNINGAR

Avsättningar för uppskjuten skatt	6 355,5	0,0	479,5
Övriga avsättningar	33 833,0	0,0	0,0
<b>SUMMA AVSÄTTNINGAR</b>	<b>40 188,4</b>	<b>0,0</b>	<b>479,5</b>

### SKULDER

#### Kortfristiga skulder

Förskott från kunder	283,3	0,0	98,7
Leverantörsskulder	1 035,4	1 116,3	2 872,1
Skatteskulder	18,9	0,0	13,8
Övriga kortfristiga skulder	836,1	380,7	433,7
Upplupna kostnader och förutbetalda intäkter	4 212,2	3 061,8	2 891,9
<b>Summa kortfristiga skulder</b>	<b>6 385,9</b>	<b>4 558,8</b>	<b>6 310,2</b>
<b>SUMMA SKULDER</b>	<b>6 385,9</b>	<b>4 558,8</b>	<b>6 310,2</b>

**SUMMA EGET KAPITAL, AVSÄTTNINGAR OCH SKULDER** 241 055,5 31 677,1 74 496,1



# Förändring i eget kapital

(Tkr)	Aktiekapital	Övrigt tillskjutet kapital	Reserver	Bal. vinstmedel inkl. årets resultat	Summa	Minoritets-intresse	Totalt eget kapital
<b>Förändring i eget kapital</b>							
<b>Ingående balans 2021-01-01</b>	<b>884,0</b>	<b>77 085,0</b>	<b>- 828,3</b>	<b>- 15 697,9</b>	<b>61 442,7</b>	<b>6 263,7</b>	<b>67 706,4</b>
Årets resultat				- 19 611,8	- 19 611,8	- 1 378,3	- 20 990,1
Pågående nyemission		1 200,0			1 200,0		1 200,0
Nyemission	291,6	145 802,5			146 094,1		146 094,1
- varav emissionskostnader		7 020,2					
Förändring av omräkningsreserv			342,2		342,2	128,5	470,7
<b>Utgående balans 2021-06-30</b>	<b>1 175,6</b>	<b>224 087,5</b>	<b>- 486,1</b>	<b>- 35 309,7</b>	<b>189 467,3</b>	<b>5 013,8</b>	<b>194 481,2</b>



# Kassaflödesanalys

(Tkr)	Apr 1 - Jun 30 2021	Apr 1 - Jun 30 2020	Jan 1 - Jun 30 2021	Jan 1 - Jun 30 2020	Jan 1 - Dec 31 2020
<b>Löpande verksamhet</b>					
<b>Rörelseresultat</b>	- 9 132,0	- 2 613,4	- 22 040,7	- 5 587,7	- 14 176,6
<i>Justeringar för:</i>					
Avskrivningar	1 841,3	143,8	8 389,1	237,4	1 657,2
Erhållna ränteintäkter	0,0	0,0	0,0	0,0	0,2
Betalda räntekostnader	- 0,7	- 0,5	- 2,6	- 0,6	- 1,6
<b>Kassaflöde från den löpande verksamheten före förändringar i rörelsekapital</b>	<b>- 7 291,4</b>	<b>- 2 470,0</b>	<b>- 13 654,2</b>	<b>- 5 350,9</b>	<b>- 12 520,8</b>
<i>Förändringar i rörelsekapital</i>					
Förändring rörelsefordringar	- 211,9	- 1 629,1	1 131,2	- 891,2	- 1 664,7
Förändring rörelseskulder	- 419,3	1 185,3	- 1 072,0	1 401,9	3 188,3
<b>Kassaflöde från löpande verksamhet</b>	<b>- 7 498,9</b>	<b>- 2 913,8</b>	<b>- 13 595,0</b>	<b>- 4 840,1</b>	<b>- 10 997,2</b>
<b>Investeringsverksamhet</b>					
Rörelseförvärv	0,0	0,0	- 15 702,3	0,0	- 6 054,1
Förvärv av immateriella anläggningstillgångar	- 300,3	- 521,2	- 664,1	- 1 124,0	- 2 059,9
Förvärv materiella anläggningstillgångar	- 13,4	0,0	- 57,8	0,0	- 122,4
<b>Kassaflöde från investeringsverksamheten</b>	<b>- 313,7</b>	<b>- 521,2</b>	<b>- 16 424,1</b>	<b>- 1 124,0</b>	<b>- 8 236,5</b>
<b>Finansiell verksamhet</b>					
Emissioner	132 979,8	0,0	132 979,8	0,0	37 949,4
<b>Kassaflöde från finansiell verksamhet</b>	<b>132 979,8</b>	<b>0,0</b>	<b>132 979,8</b>	<b>0,0</b>	<b>37 949,4</b>
<b>Periodens kassaflöde</b>	<b>125 167,2</b>	<b>- 3 435,1</b>	<b>102 960,6</b>	<b>- 5 964,1</b>	<b>18 715,7</b>
<b>Likvida medel vid periodens början</b>	<b>26 136,2</b>	<b>27 098,1</b>	<b>48 342,8</b>	<b>29 627,1</b>	<b>29 627,1</b>
<b>Likvida medel vid periodens slut</b>	<b>151 303,4</b>	<b>23 663,0</b>	<b>151 303,4</b>	<b>23 663,0</b>	<b>48 342,8</b>



# Övrig information

## Transaktioner med närstående

Inga transaktioner med närstående som inte varit på marknadsmässig grund har skett.

## Revisor

Bolagets revisor är Ernst & Young AB. Denna rapport har inte varit till föremål för granskning av bolagets revisor.

## Redovisningsprinciper

Denna kvartalsrapport för koncernen har upprättats i enlighet med BFNAR 2012:1 Årsredovisning och koncernredovisning (K3). Under 2021 har inga nya eller omarbetade standarder uppkommit som väsentligt påverkat koncernen under perioden. Redovisningsprinciperna är oförändrade sedan 2019.

Vid redovisning av utgifter för utveckling används aktiveringsmetoden.

## Finansiell kalender

Kvartalsrapport 3: 25 november 2021

## Viktig information

Denna information är sådan som ZignSec AB (publ) är skyldig att offentliggöra enligt EU:s marknadsmissbruksförordning. Informationen lämnades genom nedanstående kontaktpersons försorg, för offentliggörande den 25 augusti 2021.

För ytterligare information, vänligen kontakta:

### Timm Schneider, VD

**Mail:** [tim.schneider@zignsec.com](mailto:tim.schneider@zignsec.com)

**Tel:** +46 8 121 541 39

### Alexander Albedj, Styrelseordförande

**Mail:** [alexander.albedj@zignsec.com](mailto:alexander.albedj@zignsec.com)

**Tel:** +46 76 221 30 75